



Expediente nº:	925/2019
Registro de entrada nº:	-
Procedimiento:	Estudios económico-financieros
Asunto:	PMP Y MOROSIDAD 1T 2019
Unidad Orgánica:	Tesorería

INFORME DE TESORERIA

La funcionaria que suscribe, Tesorera del Excmo. Ayuntamiento de Motril, Granada, en cumplimiento de lo previsto en el art. 5.1.e) del Real Decreto 128/2018, de 16 de marzo, por el que se regula el régimen jurídico de los Funcionarios con Habilitación de Carácter Nacional, en concordancia con el art. 6.2 del Real Decreto 635/2014, de 25 de julio, por el que se desarrolla la metodología de cálculo del periodo medio de pago a proveedores de las Administraciones Públicas y en relación con el art. 4.1.b) de la Orden HAP/2105/2012, de 1 de octubre, por la que se desarrollan las obligaciones de suministro de información previstas en la Ley Orgánica 2/2012, de 27 de abril, de Estabilidad Presupuestaria y Sostenibilidad Financiera, emite el siguiente

INFORME relativo al PRIMER TRIMESTRE 2019 PMP Y MOROSIDAD

I. NORMATIVA APLICABLE:

- Ley 15/2010, de 5 de julio, de modificación de la Ley 3/2004, de 29 de diciembre, por la que establecen medidas de lucha contra la morosidad en operaciones comerciales.

- Ley 9/2017, de 8 de noviembre, de Contratos del Sector Público, por la que se transponen al ordenamiento jurídico español las Directivas del Parlamento Europeo y del consejo 2014/23/UE y 2014/24/UE, de 26 de febrero de 2014.

- Real Decreto 635/2014, de 25 de julio, por el que se desarrolla la metodología de cálculo del periodo medio de pago a proveedores de las Administraciones Públicas y las condiciones y el procedimiento de retención de recursos de los regímenes de financiación, previstos en la Ley Orgánica 2/2012, de 27 de abril, de Estabilidad Presupuestaria y Sostenibilidad Financiera, en su redacción dada por el Real Decreto 1040/2017, de 22 de diciembre.

- Ley Orgánica 2/2012, de 27 de abril, de Estabilidad Presupuestaria y Sostenibilidad Financiera.

- Orden HAP/2105/2012, de 1 de octubre, por la que se desarrollan las obligaciones de suministro de información previstas en la Ley Orgánica 2/2012, de 27 de abril, de Estabilidad Presupuestaria y Sostenibilidad Financiera.

II. INTRODUCCIÓN



De acuerdo con la normativa vigente, se elabora el presente informe correspondiente al **primer trimestre de 2019**, sobre el cumplimiento de los plazos previstos en la Ley 15/2010, de 5 de julio, de modificación de la Ley 3/2004, de 29 de diciembre, por la que se establecen medidas de lucha contra la morosidad en las operaciones comerciales, para el pago de las obligaciones de esta Entidad local.

La Orden Ministerial HAP/2105/2012, de 1 de octubre, por la que se desarrollan las obligaciones de suministro de información previstas en la Ley Orgánica 2/2012, de 27 de abril, de Estabilidad Presupuestaria y Sostenibilidad Financiera, es la que determinaba el procedimiento a seguir para su remisión, especificando en su artículo 5 que las obligaciones de remisión de información se harían por medios electrónicos y mediante firma electrónica, a través de modelos normalizados.

Sin embargo, a lo largo de estos años el legislador ha aprobado varias reformas a las Leyes referenciadas en el primer párrafo, Ley 3/2004 y Ley 15/2010, entre las que cabe destacar: el Real Decreto-ley 4/2013, de 22 de febrero, de medidas de apoyo al emprendedor y de estímulo del crecimiento y de la creación de empleo, la Ley Orgánica 9/2013, de 20 de diciembre, de control de la deuda comercial en el sector público, así como la Ley 27/2013, de 27 de diciembre, de racionalización y sostenibilidad de la Administración Local, y la Ley 25/2013, de 27 de diciembre, de impulso de la factura electrónica y creación del registro contable de facturas en el Sector Público.

Asimismo, se modificó la Orden Ministerial HAP/2105/2012 citada por la Orden HAP/2082/2014, entre cuyos cambios cabe destacar, a estos efectos, la información, a suministrar a la morosidad en las operaciones comerciales.

Por otro lado, el Real Decreto 1040/2017, de 22 de diciembre, por el que se modifica el Real Decreto 635/2014, de 25 de julio, define el período medio de pago como indicador distinto respecto del periodo legal de pago en la Ley 3/2004, de 29 de diciembre, señalando que mide el retraso en el pago de la deuda comercial en términos económicos.

III. CONTENIDO

Según establecen las guías para la elaboración de los Informes trimestrales de morosidad y para la cumplimentación de la aplicación y el cálculo del periodo medio de pago de las EELL publicada en la Oficina Virtual para la Coordinación financiera con las Corporaciones Locales, los informes trimestrales se remitirán obligatoriamente por cada Corporación local y por cada una de las entidades dependientes de las mismas, que tengan la consideración de Administración Pública según la normativa de estabilidad presupuestaria, y figuren como tal en el Inventario de Entidades del Sector Público Local.

En el caso de los informes de morosidad, habrán de elaborarse, para cada entidad, considerando la totalidad de los pagos realizados en cada trimestre natural, y la totalidad de las facturas o documentos justificativos pendientes de pago al final del mismo.



No obstante, para el cálculo del PMP se tendrán en cuenta las facturas expedidas desde el 1 de enero de 2014 que consten en el registro contable de facturas o sistema equivalente y las certificaciones de obra mensuales aprobadas a partir de la misma fecha (art. 3.1 RD 635/2014).

Quedan excluidas, de conformidad con el art. 3.2 RD 635/2014:

- Las obligaciones de pago contraídas entre entidades que tengan la consideración de Administraciones Públicas en el ámbito de la contabilidad nacional.
- Las obligaciones pagadas con cargo al Fondo para la Financiación de los Pagos a Proveedores.
- Las propuestas de pago que hayan sido objeto de retención como consecuencia de embargos, mandamientos de ejecución, procedimientos administrativos de compensación o actos análogos dictados por órganos judiciales o administrativos.

Los Tesoreros o, en su defecto, Interventores de las Corporaciones locales son los que han de elaborar trimestralmente el informe de cumplimiento de los plazos previstos, incluyendo necesariamente el número y cuantía global de las obligaciones pendientes en las que se está incumpliendo el plazo. En este sentido, dispone el art. 4 Ley 15/2010:

“...3. Los Tesoreros o, en su defecto, Interventores de las Corporaciones Locales elaborarán trimestralmente un informe sobre el cumplimiento de los plazos previstos en esta Ley para el pago de las obligaciones de cada Entidad Local, que incluirá necesariamente el número y cuantía global de las obligaciones pendientes en las que se esté incumpliendo el plazo.

4. Sin perjuicio de su posible presentación y debate en el Pleno de la Corporación local, dicho informe deberá remitirse, en todo caso, a los órganos competentes del Ministerio de Economía y Hacienda y, en su respectivo ámbito territorial, a los de las Comunidades Autónomas que, con arreglo a sus respectivos Estatutos de Autonomía, tengan atribuida la tutela financiera de las Entidades Locales. Tales órganos podrán igualmente requerir la remisión de los citados informes...”

La Intervención o unidad que ejerza sus funciones son los sujetos obligados a remitir la información al Ministerio.

Por su parte, el art. 6 RD 635/2014, de 25 de julio, dispone:

“...Las Comunidades Autónomas y las Corporaciones Locales remitirán la Ministerio de Hacienda y Administraciones Públicas y publicarán periódicamente, de acuerdo con lo que se prevea en la Orden HAP/2105/2012, de 1 de octubre, por la que se desarrollan las obligaciones de suministro de información previstas en la Ley Orgánica 2/2012, de 27 de abril, la siguiente información relativa a su período medio de pago a proveedores referido, según corresponda, al mes o al trimestre anterior:

- a) *El período medio de pago global a proveedores mensual o trimestral, según corresponda, y su serie histórica.*
- b) *El período medio de pago mensual o trimestral, según corresponda, de cada entidad y su serie histórica.*
- c) *La ratio mensual o trimestral, según corresponda, de operaciones pagadas de cada entidad y su serie histórica.*
- d) *La ratio de operaciones pendientes de pago, mensual o trimestral, según corresponda, de cada entidad y su serie histórica.*



La información se publicará en sus portales web siguiendo criterios homogéneos que permitan garantizar la accesibilidad y transparencia de la misma, para lo que el Ministerio de Hacienda y Administraciones Públicas facilitará a las Comunidades Autónomas y Corporaciones locales modelos tipo de publicación.

Mientras no se produzca la modificación de la Orden HAP/2105/2012, de 1 de octubre, las comunidades autónomas y las corporaciones locales incluidas en el ámbito subjetivo definido en los artículos 111 y 135 del texto refundido de la Ley Reguladora de las Haciendas Locales, aprobado por Real Decreto Legislativo 2/2004, de 5 de marzo, remitirán al Ministerio de Hacienda y Administraciones Públicas, para su publicación y seguimiento, y publicarán antes del día treinta de cada mes en su portal web, la información a la que se refiere el artículo 6 referida al mes anterior. El resto de corporaciones locales publicarán y comunicarán al Ministerio de Hacienda y Administraciones Públicas esta información referida a cada trimestre del año antes del día treinta del mes siguiente a la finalización de dicho trimestre”.

La información debe ser remitida a través de AUTORIZA antes del último día del mes siguiente a la finalización del trimestre a que se refiera.

El informe trimestral de morosidad ha de contemplar la siguiente información:

- a) Pagos realizados en el trimestre
- b) Intereses de demora pagados en el trimestre
- c) Facturas o documentos justificativos pendientes de pago al final del trimestre.
- d) Detalle del periodo medio de pago global a proveedores y del periodo medio de pago trimestral y acumulado a proveedores.

La información a incluir en los informes de cálculo del Periodo Medio de Pago, Real Decreto 635/2014 es la siguiente:

- Ratio de las operaciones pagadas.
- Ratio de las operaciones pendientes de pago.
- Importe total de pagos realizados.
- Importe total de pagos pendientes.

Para diferenciar el periodo medio de pago calculado en ambos informes, podemos decir que:

- El periodo medio de pago, recogido en el Real Decreto 635/2014 mide el retraso en el pago de la deuda comercial en términos económicos, y se calcula tomando en consideración del número de días de pago o de pendientes de pago, partiendo de la fecha de aprobación de los documentos que acrediten la conformidad con los bienes entregados o servicios prestados, mientras que la morosidad, al medir la demora en



el pago en términos contables, desde la fecha de entrada de la factura o documento justificativo en registro administrativo.

- En el cálculo del PMP se tendrán en cuenta las facturas expedidas desde el 1 de enero de 2014 que consten en el registro contable de facturas o sistema equivalente y las certificaciones mensuales de obra aprobadas a partir de la misma fecha. Mientras que en los Informes de Morosidad se han de incluir todas las facturas independientemente de su fecha de expedición.

III. INFORMES PRIMER TRIMESTRE DE 2019

A. INFORME DE MOROSIDAD

De acuerdo con los datos arrojados por el sistema contable, salvo error u omisión no intencionada, y los datos contenidos en el mismo, así como la información suministrada por los Entes RTVM, TDTL y LIMDECO, se obtiene la siguiente información:

1. Informe de morosidad 1/T 2019 AYUNTAMIENTO DE MOTRIL:

a. PAGOS REALIZADOS EN EL TRIMESTRE:

Código:	PRT	Descripción:	Pagos realizados en el trimestre				
Fecha inicial:	01/01/2019	Fecha final:	31/03/2019				
Trimestre:	1						
Importes							
	Pagos realizados en el trimestre		Periodo medio pago (PMP)(días)	Dentro periodo legal pago		Fuera periodo legal pago	
				Número de pagos	Importe total	Número de pagos	Importe total
<input checked="" type="checkbox"/>	Gastos en Bienes Corrientes y Servicios		100,72	162,00	427.234,02	902,00	1.767.427,78
<input checked="" type="checkbox"/>	20.- Arrendamientos y Cánones		90,30	13,00	22.103,94	44,00	44.013,59
<input checked="" type="checkbox"/>	21.- Reparación, Mantenimiento y Conservación		116,51	77,00	29.189,69	464,00	226.187,21
<input checked="" type="checkbox"/>	22.- Material, Suministro y Otros		98,94	72,00	375.940,39	393,00	1.495.725,19
<input checked="" type="checkbox"/>	23.- Indemnización por razón del servicio		0,00	0,00	0,00	0,00	0,00
<input checked="" type="checkbox"/>	24.- Gasto de Publicaciones		90,00	0,00	0,00	1,00	1.501,79
<input checked="" type="checkbox"/>	26.- Trabajos realizados por Instituciones s.f. de lucro		0,00	0,00	0,00	0,00	0,00
<input checked="" type="checkbox"/>	Inversiones reales		85,18	13,00	76.583,17	53,00	528.069,73
<input checked="" type="checkbox"/>	Otros Pagos realizados por operaciones comerciales		0,00	0,00	0,00	0,00	0,00
<input checked="" type="checkbox"/>	Pagos realizados Pendientes de aplicar a Presupuesto		0,00	0,00	0,00	0,00	0,00
<input checked="" type="checkbox"/>	TOTAL pagos realizados en el trimestre		97,37	175,00	503.817,19	955,00	2.295.497,51

b. INTERESES DE DEMORA PAGADOS EN EL TRIMESTRE:



Código:	IDP	Descripción:	Intereses de demora pagados en el trimestre
Fecha inicial:	01/01/2019	Fecha final:	31/03/2019
Trimestre:	1		
Importes			
Intereses de demora pagados en el trimestre		Intereses de demora pagados en el periodo	
		Número de pagos	Importe total intereses
<input checked="" type="checkbox"/>	Gastos Corrientes en Bienes y Servicios	0,00	0,00
<input checked="" type="checkbox"/>	Inversiones reales	0,00	0,00
<input checked="" type="checkbox"/>	Otros Pagos realizados por operaciones comerciales	0,00	0,00
<input checked="" type="checkbox"/>	Pagos realizados Pendientes de aplicar a presupuesto	0,00	0,00
<input checked="" type="checkbox"/>	Total Intereses de demora pagados	0,00	0,00

c. FACTURAS O DOCUMENTOS JUSTIFICATIVOS PENDIENTES DE PAGO AL FINAL DEL TRIMESTRE:

Código:	OPP	Descripción:	Facturas o documentos justificativos pendientes de pago al final del trimestre				
Fecha inicial:	01/01/2019	Fecha final:	31/03/2019				
Trimestre:	1						
Importes							
				Dentro periodo legal pago a final del trimestre		Fuera periodo legal pago a final del trimestre	
	Facturas o documentos justificativos pendientes de pago al final del trimestre	Periodo medio del pendiente de pago (PMPP)(días)	Número de operaciones	Importe total	Número de operaciones	Importe total	
<input checked="" type="checkbox"/>	Gastos en Bienes Corrientes y Servicios	610,15	415,00	578.859,60	384,00	1.556.196,23	
<input checked="" type="checkbox"/>	20.- Arrendamientos y Cánones	149,38	32,00	56.328,29	30,00	27.473,61	
<input checked="" type="checkbox"/>	21.- Reparación, Mantenimiento y Conservación	318,29	215,00	83.153,63	115,00	52.989,08	
<input checked="" type="checkbox"/>	22.- Material, Suministro y Otros	650,90	168,00	439.377,68	237,00	1.475.511,42	
<input checked="" type="checkbox"/>	23.- Indemnización por razón del servicio	2.102,00	0,00	0,00	2,00	222,12	
<input checked="" type="checkbox"/>	24.- Gasto de Publicaciones	0,00	0,00	0,00	0,00	0,00	
<input checked="" type="checkbox"/>	26.- Trabajos realizados por instituciones s.f. de lucro	0,00	0,00	0,00	0,00	0,00	
<input checked="" type="checkbox"/>	Inversiones reales	89,60	32,00	487.357,92	12,00	15.068,44	
<input checked="" type="checkbox"/>	Otros Pagos pendientes por operaciones comerciales	0,00	0,00	0,00	0,00	0,00	
<input checked="" type="checkbox"/>	Operaciones Pendientes de aplicar a Presupuesto	29,46	262,00	1.091.475,61	41,00	30.141,75	
<input checked="" type="checkbox"/>	TOTAL operaciones pendientes de pago a final del trimestre	367,32	709,00	2.157.693,13	437,00	1.601.406,42	






2. Informe de morosidad 1/T 2019 ORGANISMO AUTONOMO DE RECAUDACION (OAR):



a. PAGOS REALIZADOS EN EL TRIMESTRE:

Código:	PRT	Descripción:	Pagos realizados en el trimestre				
Fecha inicial:	01/01/2019	Fecha final:	31/03/2019				
Trimestre:	1						
Importes							
	Pagos realizados en el trimestre		Periodo medio pago (PMP)(días)	Dentro periodo legal pago		Fuera periodo legal pago	
				Número de pagos	Importe total	Número de pagos	Importe total
<input checked="" type="checkbox"/>	Gastos en Bienes Corrientes y Servicios		20,67	3,00	381,91	0,00	0,00
<input checked="" type="checkbox"/>	20.- Arrendamientos y Cánones		0,00	0,00	0,00	0,00	0,00
<input checked="" type="checkbox"/>	21.- Reparación, Mantenimiento y Conservación		0,00	0,00	0,00	0,00	0,00
<input checked="" type="checkbox"/>	22.- Material, Suministro y Otros		20,67	3,00	381,91	0,00	0,00
<input checked="" type="checkbox"/>	23.- Indemnización por razón del servicio		0,00	0,00	0,00	0,00	0,00
<input checked="" type="checkbox"/>	24.- Gasto de Publicaciones		0,00	0,00	0,00	0,00	0,00
<input checked="" type="checkbox"/>	26.- Trabajos realizados por Instituciones s.f. de lucro		0,00	0,00	0,00	0,00	0,00
<input checked="" type="checkbox"/>	Inversiones reales		0,00	0,00	0,00	0,00	0,00
<input checked="" type="checkbox"/>	Otros Pagos realizados por operaciones comerciales		0,00	0,00	0,00	0,00	0,00
<input checked="" type="checkbox"/>	Pagos realizados Pendientes de aplicar a Presupuesto		0,00	0,00	0,00	0,00	0,00
<input checked="" type="checkbox"/>	TOTAL pagos realizados en el trimestre		20,67	3,00	381,91	0,00	0,00

b. INTERESES DE DEMORA PAGADOS EN EL PERIODO:

Código:	IDP	Descripción:	Intereses de demora pagados en el trimestre	
Fecha inicial:	01/01/2019	Fecha final:	31/03/2019	
Trimestre:	1			
Importes				
	Intereses de demora pagados en el trimestre		Intereses de demora pagados en el periodo	
			Número de pagos	Importe total intereses
	Gastos Corrientes en Bienes y Servicios		0,00	0,00
	Inversiones reales		0,00	0,00
	Otros Pagos realizados por operaciones comerciales		0,00	0,00
	Pagos realizados Pendientes de aplicar a presupuesto		0,00	0,00
	Total Intereses de demora pagados		0,00	0,00

c. FACTURAS O DOCUMENTOS JUSTIFICATIVOS PENDIENTES DE PAGO

AL FINAL DEL PERIODO:



Código:	OPP	Descripción:	Facturas o documentos justificativos pendientes de pago al final del trimestre				
Fecha inicial:	01/01/2019	Fecha final:	31/03/2019				
Trimestre:	1						
Importes							
	Facturas o documentos justificativos pendientes de pago al final del trimestre		Periodo medio del pendiente de pago (PMPP)(días)	Dentro periodo legal pago a final del trimestre		Fuera periodo legal pago a final del trimestre	
				Número de operaciones	Importe total	Número de operaciones	Importe total
<input checked="" type="checkbox"/>	Gastos en Bienes Corrientes y Servicios		0,00	0,00	0,00	0,00	0,00
<input checked="" type="checkbox"/>	20.- Arrendamientos y Cánones		0,00	0,00	0,00	0,00	0,00
<input checked="" type="checkbox"/>	21.- Reparación, Mantenimiento y Conservación		0,00	0,00	0,00	0,00	0,00
<input checked="" type="checkbox"/>	22.- Material, Suministro y Otros		0,00	0,00	0,00	0,00	0,00
<input checked="" type="checkbox"/>	23.- Indemnización por razón del servicio		0,00	0,00	0,00	0,00	0,00
<input checked="" type="checkbox"/>	24.- Gasto de Publicaciones		0,00	0,00	0,00	0,00	0,00
<input checked="" type="checkbox"/>	26.- Trabajos realizados por instituciones s.f. de lucro		0,00	0,00	0,00	0,00	0,00
<input checked="" type="checkbox"/>	Inversiones reales		0,00	0,00	0,00	0,00	0,00
<input checked="" type="checkbox"/>	Otros Pagos pendientes por operaciones comerciales		0,00	0,00	0,00	0,00	0,00
<input checked="" type="checkbox"/>	Operaciones Pendientes de aplicar a Presupuesto		0,00	0,00	0,00	0,00	0,00
<input checked="" type="checkbox"/>	TOTAL operaciones pendientes de pago a final del trimestre		0,00	0,00	0,00	0,00	0,00

3. Informe de Morosidad 1T/2019 RESIDENCIA DE ANCIANOS SAN LUIS (RSL):

a. PAGOS REALIZADOS EN EL TRIMESTRE:

Código:	PRT	Descripción:	Pagos realizados en el trimestre				
Fecha inicial:	01/01/2019	Fecha final:	31/03/2019				
Trimestre:	1						
Importes							
	Pagos realizados en el trimestre		Periodo medio pago (PMP)(días)	Dentro periodo legal pago		Fuera periodo legal pago	
				Número de pagos	Importe total	Número de pagos	Importe total
<input checked="" type="checkbox"/>	Gastos en Bienes Corrientes y Servicios		48,36	44,00	71.869,43	13,00	10.378,79
<input checked="" type="checkbox"/>	20.- Arrendamientos y Cánones		0,00	0,00	0,00	0,00	0,00
<input checked="" type="checkbox"/>	21.- Reparación, Mantenimiento y Conservación		59,99	2,00	998,86	1,00	123,66
<input checked="" type="checkbox"/>	22.- Material, Suministro y Otros		48,20	42,00	70.870,57	12,00	10.255,13
<input checked="" type="checkbox"/>	23.- Indemnización por razón del servicio		0,00	0,00	0,00	0,00	0,00
<input checked="" type="checkbox"/>	24.- Gasto de Publicaciones		0,00	0,00	0,00	0,00	0,00
<input checked="" type="checkbox"/>	26.- Trabajos realizados por Instituciones s.f. de lucro		0,00	0,00	0,00	0,00	0,00
<input checked="" type="checkbox"/>	Inversiones reales		0,00	0,00	0,00	0,00	0,00
<input checked="" type="checkbox"/>	Otros Pagos realizados por operaciones comerciales		0,00	0,00	0,00	0,00	0,00
<input checked="" type="checkbox"/>	Pagos realizados Pendientes de aplicar a Presupuesto		0,00	0,00	0,00	0,00	0,00
<input checked="" type="checkbox"/>	TOTAL pagos realizados en el trimestre		48,36	44,00	71.869,43	13,00	10.378,79

b. INTERESES DE DEMORA PAGADOS EN EL PERIODO:



Código:	IDP	Descripción:	Intereses de demora pagados en el trimestre
Fecha inicial:	01/01/2019	Fecha final:	31/03/2019
Trimestre:	1		
Importes			
Intereses de demora pagados en el trimestre		Intereses de demora pagados en el periodo	
		Número de pagos	Importe total intereses
<input checked="" type="checkbox"/>	Gastos Corrientes en Bienes y Servicios	0,00	0,00
<input checked="" type="checkbox"/>	Inversiones reales	0,00	0,00
<input checked="" type="checkbox"/>	Otros Pagos realizados por operaciones comerciales	0,00	0,00
<input checked="" type="checkbox"/>	Pagos realizados Pendientes de aplicar a presupuesto	0,00	0,00
<input checked="" type="checkbox"/>	Total Intereses de demora pagados	0,00	0,00

c. FACTURAS O DOCUMENTOS JUSTIFICATIVOS PENDIENTES DE PAGO AL FINAL DEL PERIODO:

Código:	OPP	Descripción:	Facturas o documentos justificativos pendientes de pago al final del trimestre						
Fecha inicial:	01/01/2019	Fecha final:	31/03/2019						
Trimestre:	1								
Importes									
				Periodo medio del pendiente de pago (PMPP)(días)		Dentro periodo legal pago a final del trimestre		Fuera periodo legal pago a final del trimestre	
						Número de operaciones	Importe total	Número de operaciones	Importe total
	Facturas o documentos justificativos pendientes de pago al final del trimestre								
<input checked="" type="checkbox"/>	Gastos en Bienes Corrientes y Servicios			119,97		44,00	36.223,13	159,00	36.298,64
<input checked="" type="checkbox"/>	20.- Arrendamientos y Cánones			0,00		0,00	0,00	0,00	0,00
<input checked="" type="checkbox"/>	21.- Reparación, Mantenimiento y Conservación			158,71		8,00	2.016,68	56,00	7.454,68
<input checked="" type="checkbox"/>	22.- Material, Suministro y Otros			114,15		36,00	34.206,45	103,00	28.843,96
<input checked="" type="checkbox"/>	23.- Indemnización por razón del servicio			0,00		0,00	0,00	0,00	0,00
<input checked="" type="checkbox"/>	24.- Gasto de Publicaciones			0,00		0,00	0,00	0,00	0,00
<input checked="" type="checkbox"/>	26.- Trabajos realizados por instituciones s.f. de lucro			0,00		0,00	0,00	0,00	0,00
<input checked="" type="checkbox"/>	Inversiones reales			27,15		1,00	5.336,10	1,00	29,40
<input checked="" type="checkbox"/>	Otros Pagos pendientes por operaciones comerciales			0,00		0,00	0,00	0,00	0,00
<input checked="" type="checkbox"/>	Operaciones Pendientes de aplicar a Presupuesto			192,49		4,00	4.960,98	1,00	1.477,56
<input checked="" type="checkbox"/>	TOTAL operaciones pendientes de pago a final del trimestre			119,60		49,00	46.520,21	161,00	37.805,60

4. Informe de Morosidad 1T/2019 RADIO TELEVISION MOTRIL (RTVM):
a. PAGOS REALIZADOS EN EL PERIODO:



Pagos realizados en el trimestre	Periodo medio pago (PMP) (días)	Pagos realizados en el trimestre			
		Dentro periodo legal pago		Fuera periodo legal pago	
		Número de pagos	Importe total	Número de pagos	Importe total
Aprovisionamientos y otros gastos de explotación	82,34	86	14.619,95 €	16	7.506,72 €
Adquisiciones de inmovilizado material e intangible					
Sin desagregar					
Total	82,34	86	14.619,95 €	16	7.506,72 €

b. INTERESES DE DEMORA PAGADOS EN EL PERIODO:

Pagos realizados en el trimestre	Intereses de demora pagados en el periodo	
	Número de pagos	Importe total intereses
Aprovisionamientos y otros gastos de explotación		
Adquisiciones de inmovilizado material e intangible		
Sin desagregar		
Total	0	- €

c. FACTURAS O DOCUMENTOS JUSITIFICATIVOS PENDIENTES DE PAGO AL FINAL DEL PERIODO:



Facturas o documentos justificativos pendientes de pago al final del trimestre	Periodo medio del pendiente de pago (PMPP) (días)	Pendientes pago al final del trimestre			
		Dentro periodo legal pago al final del trimestre		Fuera periodo legal pago al final del trimestre	
		Número de operaciones	Importe total	Número de operaciones	Importe total
Aprovisionamientos y otros gastos de explotación	3.349,08	0		20	43.558,42 €
Adquisiciones de inmovilizado material e intangible					
Sin desagregar					
Total	3.349,08	0	€ -	20	43.558,42 €

5. Informe de Morosidad 1T/2019 TELEVISION DIGITAL TERRESTRE DE MOTRIL S.L. (TDTL):

a. PAGOS REALIZADOS EN EL PERIODO:

Pagos realizados en el Periodo	Periodo medio pago (PMP) (días)	Pagos realizados en el trimestre			
		Dentro periodo legal pago		Fuera periodo legal pago	
		Número de pagos	Importe total	Número de pagos	Importe total
Aprovisionamientos y otros gastos de explotación	12,98	16	€ 8.788,27	0	€ -
Adquisiciones de inmovilizado material e intangible					
Sin desagregar					
TOTAL	12,98	16	€ 8.788,27	0	€ -

b. INTERESES DE DEMORA PAGADOS EN EL PERIODO:



Intereses de Demora Pagados en el Período	Intereses de demora pagados en el periodo	
	Número de pagos	Importe total intereses
Aprovisionamientos y otros gastos de explotación		
Adquisiciones de inmovilizado material e intangible		
Sin desagregar		
TOTAL	0	- €

c. FACTURAS O DOCUMENTOS JUSITIFICATIVOS PENDIENTES DE PAGO AL FINAL DEL PERIODO:

Facturas o documentos justificativos pendientes de pago al final del Período	Periodo medio del pendiente de pago (PMPP) (días)	Pendientes pago al final del trimestre			
		Dentro periodo legal pago al final del trimestre		Fuera periodo legal pago al final del trimestre	
		Número de operaciones	Importe total	Número de operaciones	Importe total
Aprovisionamientos y otros gastos de explotación	637,00	2	€ 2.651,79	1	€ 1.025,00
Adquisiciones de inmovilizado material e intangible					
Sin desagregar					
TOTAL	637,00	2	€ 2.651,79	1	€ 1.025,00



6. Informe de Morosidad 1T/2019 LIMPIEZA PUBLICA COSTA TROPICAL (LIMDECO):

a. PAGOS REALIZADOS EN EL PERIODO:

Pagos realizados en el trimestre	Periodo medio pago (PMP) (días)	Pagos realizados en el trimestre			
		Dentro periodo legal pago		Fuera periodo legal pago	
		Número de pagos	Importe total	Número de pagos	Importe total
Aprovisionamientos y otros gastos de explotación	31,88	44	€ 19.386,96	9	€ 3.511,58
Adquisiciones de inmovilizado material e intangible					
Sin desagregar					
Total	31,88	44	€ 19.386,96	9	€ 3.511,58

b. INTERESES DE DEMORA PAGADOS EN EL PERIODO:

Pagos realizados en el trimestre	Intereses de demora pagados en el periodo	
	Número de pagos	Importe total intereses
Aprovisionamientos y otros gastos de explotación		
Adquisiciones de inmovilizado material e intangible		
Sin desagregar		
Total	0	- €



c. FACTURAS O DOCUMENTOS JUSTIFICATIVOS PENDIENTES DE PAGO AL FINAL DEL PERIODO:

Facturas o documentos justificativos pendientes de pago al final del trimestre	Periodo medio del pendiente de pago (PMPP) (días)	Pendientes pago al final del trimestre			
		Dentro periodo legal pago al final del trimestre		Fuera periodo legal pago al final del trimestre	
		Número de operaciones	Importe total	Número de operaciones	Importe total
Aprovisionamientos y otros gastos de explotación	90	0	€ -	1	€ 39,49
Adquisiciones de inmovilizado material e intangible					
Sin desagregar					
Total	90	0	€ -	1	€ 39,49

B. Informes de PMP

En este punto, debemos estar a lo previsto al efecto en los art. 4 y 5 RD 635/2014, modificado por RD 1040/2017, de donde se señala:

1. La “*ratio de operaciones pagadas*”, tal y como se indica en el art. 5.2 RD 635/2014, modificado por RD 1040/2017, es el número de días promedio que se ha tardado en realizar los pagos:

$$\text{Ratio de las operaciones pagadas} = \frac{\sum (\text{número de días de pago} * \text{importe de la operación pagada})}{\text{Importe total de pagos realizados}}$$

Se entenderá por “número de días de pago”, los transcurridos desde:

- la fecha de aprobación de las certificaciones de obra hasta la fecha de pago material de la obligación (incluido).
- la fecha de aprobación de los documentos que acrediten la conformidad con los bienes entregados o servicios prestados, hasta la fecha de pago material de la obligación (incluido).
- la fecha de entrada de la factura en el registro administrativo hasta la fecha de pago material de la obligación (incluido), cuando o bien no resulte de aplicación un procedimiento de aceptación o comprobación de los bienes o servicios prestados, o la factura se reciba con posterioridad a la aprobación de la conformidad.



2. La “ratio de operaciones pendientes de pago”, tal y como se indica en el art. 5.3 RD 635/2014, modificado por RD 1040/2017, es el indicador del número de días promedio de antigüedad de las operaciones pendientes de pago a final del mes o trimestre:

$$\text{Ratio de operaciones pendiente de pago} = \frac{\sum (\text{número de días pendientes de pago} * \text{importe de la operación pendiente de pago})}{\text{Importe total de pagos pendientes}}$$

Se entenderá por “número de días pendientes de pago”, los días naturales transcurridos desde:

- la fecha de aprobación de las certificaciones de obra hasta el último día del periodo al que se refieran los datos publicados.
- la fecha de aprobación de los documentos que acrediten la conformidad con los bienes entregados o servicios prestados, hasta el último día del periodo al que se refieran los datos publicados.
- la fecha de entrada de la factura en el registro administrativo hasta el último día del periodo al que se refieran los datos publicados, cuando o bien o resulte de aplicación un procedimiento de aceptación o comprobación de los bienes o servicios prestados, o la factura se reciba con posterioridad a la aprobación de la conformidad.

3. Calculadas las anteriores magnitudes, el “periodo medio de pago” del Ayuntamiento, tal y como se indica en el art. 5.1 RD 635/2014, modificado por RD 1040/2017, es el indicador de número de días promedio que se ha tardado en realizar los pagos, sumándole el efecto de los retrasos en el pago de la deuda comercial:

Periodo medio de pago
de cada entidad =
$$\frac{\text{ratio operaciones pagadas} * \text{importes pagos realizados} + \text{ratio operaciones pendientes de pago} * \text{importes pagos pendientes}}{\text{importe total pagos realizados} + \text{importe total pagos pendientes}}$$

4. La Administración Central, las Comunidades Autónomas, las Corporaciones Locales y las Administraciones de la Seguridad Social calcularán el “periodo medio de pago global” a proveedores, al que se refiere la Ley Orgánica 2/2012, de 27 de abril, que comprenderá el de todas sus entidades incluidas en el artículo 2, de acuerdo con la fórmula marcada por el art. 4 RD 635/2014, esto es:

$$\text{Periodo medio de pago global a proveedores} = \frac{\sum (\text{periodo medio de pago de cada entidad} * \text{importe operaciones de la entidad})}{\sum \text{importe operaciones de las entidades}}$$

Entendiéndose por importe de las operaciones de la entidad, el importe total de pagos realizados y de pagos pendientes en los términos indicados anteriormente.



De acuerdo con lo anterior, y atendiendo a la información arrojada por los correspondientes programas contables, así como información remitida por los entes LIMDECO, RTVM Y TDTL, tendremos:

1. PMP 1T/2019 AYUNTAMIENTO DE MOTRIL:

Datos generales		
Referencia trimestral	Fecha extracción	29/04/2019
Descripción	Enero-Marzo-2019	
Periodo Medio de Pago AYUNTAMIENTO DE MOTRIL		
Importe total pagos pendientes	3.288.116,64	
Ratio operaciones pendientes pago	54,46	Facturas pendientes de pago
Importe total pagos realizados	2.748.372,82	
Ratio operaciones pagadas	79,51	Facturas pagadas
Periodo medio pago	65,86	

2. PMP 1T/2019 ORGANISMO AUTONOMO DE RECAUDACION:

Referencia trimestral	Fecha extracción	29/04/2019
Descripción	Enero-Marzo-2019	
Periodo Medio de Pago ORGANISMO AUTONOMO DE RECAUDACION		
Importe total pagos pendientes	0,00	
Ratio operaciones pendientes pago	0,00	Facturas pendientes de pago
Importe total pagos realizados	381,91	
Ratio operaciones pagadas	14,00	Facturas pagadas
Periodo medio pago	14,00	

3. PMP 1T/2019 RESIDENCIA ANCIANOS SAN LUIS.

Datos generales		
Referencia trimestral	Fecha extracción	29/04/2019
Descripción	Enero-Marzo-2019	
Periodo Medio de Pago RESIDENCIA SAN LUIS		
Importe total pagos pendientes	83.446,24	
Ratio operaciones pendientes pago	107,38	Facturas pendientes de pago
Importe total pagos realizados	82.248,22	
Ratio operaciones pagadas	39,77	Facturas pagadas
Periodo medio pago	73,82	

4. PMP 1T/2019 RTVM:

DATOS PMP PRIMER TRIMESTRE 2019					
Entidad	Ratio Operaciones Pagadas	Importe Pagos Realizados	Ratio Operaciones Pendientes	Importe Pagos Pendientes	PMP
Radio Televisión de Motril S.L.	52,34	22.126,67	106,46	2.210,72	84,53



5. PMP 1T/2019 TDTL:

DATOS PMP 1º TRIMESTRE 2019					
Entidad	Ratio Operaciones Pagadas	Importe Pagos Realizados	Ratio Operaciones Pendientes	Importe Pagos Pendientes	PMP
Televisión Digital Terrestre Local de Motril S.L.	12,98	8.788,27	0,00	2.651,79	9,97

6. PMP 1T/2019 LIMDECO:

LIMDECO				
RATIO OP. PAGADAS DIAS	IMP. PAGOS REALIZADOS	RATIO OP PTES DIAS	IMP. PAGOS PTES	PMP DIAS
31,88	22.898,54 €	90,00	39,49 €	31,98

De lo que tendríamos:

	RATIO OP. PAGADAS DIAS	IMP. PAGOS REALIZADOS	RATIO OP PTES DIAS	IMP. PAGOS PTES	PMP DIAS	IMPORTE OP	PMP * IMP OP	
AYUNTAMIENTO	79,51	2.748.372,82 €	54,54	3.288.116,64 €	65,86	6.036.489,46 €	397.563.195,84 €	65,86
LIMDECO	31,88	22.898,54 €	90	39,49 €	31,98	22.938,03 €	733.558,20 €	31,98
OAR	14	381,91 €	0	- €	14	381,91 €	5.346,74 €	14
RSL	39,77	82.248,22 €	107,38	83.446,24 €	73,82	165.694,46 €	12.231.565,04 €	73,82
RTVM	52,34	22.126,67 €	106,46	2.210,72 €	84,53	24.337,39 €	2.057.239,58 €	84,53
TDTL	12,98	8.788,27 €	0	2.651,79 €	9,97	11.440,06 €	114.057,40 €	9,97
						6.261.281,31 €	412.704.962,79 €	65,91381
PMP GLOBAL								65,91

Lo que se informa a los efectos oportunos, advirtiéndose el incumplimiento de los plazos de morosidad, debiéndose proceder en los términos del art. 13 LOEPYSF. Señalando la necesidad de llevar a cabo mecanismos que permitan acortar los plazos desde el registro de la factura, su conformidad y posterior reconocimiento por el órgano administrativo



competente. No obstante lo anterior, se advierte que se está trabajando por esta Tesorería y la Intervención para ajustar el cálculo realizado por el sistema contable a la normativa en vigor.

Se propone igualmente que, del presente informe se dé traslado:

- a) A los órganos competentes del Ministerio de Economía y Hacienda y, en su respectivo ámbito territorial, a la Junta de Andalucía, a los efectos oportunos.
- b) Al Pleno Municipal.
- c) Publicación en la página web del Ayuntamiento.

En Motril a la fecha de firma.

Firmado electrónicamente
30 de abril de 2019 - 12:31:14
MARIA NIEVES BUENO RICO
Tesorero/a