

TELEVISIÓN DIGITAL T.L. DE MOTRIL SL
Listado de cuentas anuales (Pérdidas y Ganancias)

Pág. 1


Ejercicio: 2023, Periodo: Apertura-Diciembre (Euros)

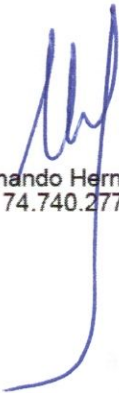
(Debe) Haber	Ejercicio 2023	Ejercicio 2022
1. Importe neto de la cifra de negocios.	76.203,68	39.731,03
700 VENTAS DE MERCADERÍAS	0,00	39.731,03
705 PRESTACIONES DE SERVICIOS	76.203,68	0,00
2. Variación de existencias de productos terminados y en curso de fabricación.	0,00	0,00
3. Trabajos realizados por la empresa para su activo.	0,00	0,00
4. Aprovisionamientos.	0,00	0,00
5. Otros ingresos de explotación.	27.949,35	27.949,35
740 SUBVENCIONES, DONACIONES Y LEG. A LA EXP	27.949,35	27.949,35
6. Gastos de personal.	0,00	0,00
7. Otros gastos de explotación.	69.854,49-	35.485,51-
621 ARRENDAMIENTOS Y CÁNONES	3.780,00-	0,00
622 REPARACIONES Y CONSERVACIÓN	1.285,44-	0,00
623 SERVICIOS DE PROFESIONALES INDEPENDIENT.	25.196,93-	5.965,45-
625 PRIMAS DE SEGUROS	224,55-	211,26-
626 SERVICIOS BANCARIOS Y SIMILARES	370,97-	192,76-
629 OTROS SERVICIOS	34.622,41-	25.209,58-
631 OTROS TRIBUTOS	262,95-	293,43-
634 AJUSTES NEG. EN LA IMPOSICIÓN INDIRECTA	4.111,24-	5.522,64-
639 AJUSTES POS. EN LA IMPOSICIÓN INDIRECTA	0,00	1.909,61
8. Amortización del inmovilizado.	5.464,66-	3.547,98-
680 AMORTIZACIÓN DEL INMOVILIZADO INTANGIBLE	135,64-	0,00
681 AMORTIZACIÓN DEL INMOVILIZADO MATERIAL	5.329,02-	3.547,98-
9. Imputación de subvenciones de inmovilizado no financiero y otras.	0,00	0,00
10. Excesos de provisiones.	0,00	0,00
11. Deterioro y resultado por enajenaciones del inmovilizado.	0,00	0,00
12. Diferencia negativa de combinaciones de negocio	0,00	0,00
13. Otros resultados	199,16-	31,49-
678 GASTOS EXCEPCIONALES	202,60-	36,32-
778 INGRESOS EXCEPCIONALES	3,44	4,83
A) RESULTADO DE EXPLOTACIÓN (1+2+3+4+5+6+7+8+9+10+11+12+13)	28.634,72	28.615,40
14. Ingresos financieros	0,00	0,00
a) Imputación de subvenciones, donaciones y legados de carácter financiero	0,00	0,00
b) Otros ingresos financieros	0,00	0,00
15. Gastos financieros	0,00	0,00
16. Variación de valor razonable en instrumentos financieros	0,00	0,00
17. Diferencia de cambio	0,00	0,00
18. Deterioro y resultado por enajenaciones de instrumentos financieros	0,00	0,00
19. Otros ingresos y gastos de carácter financiero	0,00	0,00
a) Incorporación al activo de gastos financieros	0,00	0,00
b) Ingresos financieros derivados de convenios de acreedores	0,00	0,00
c) Resto de ingresos y gastos	0,00	0,00
B) RESULTADO FINANCIERO (14+15+16+17+18+19)	0,00	0,00
C) RESULTADO ANTES DE IMPUESTOS (A+B)	28.634,72	28.615,40


TELEVISIÓN DIGITAL T.L. DE MOTRIL SL
Listado de cuentas anuales (Pérdidas y Ganancias)


Ejercicio: 2023, Periodo: Apertura-Diciembre (Euros)


(Debe) Haber	Ejercicio 2023	Ejercicio 2022
20. Impuestos sobre beneficios	6.695,08-	7.162,93-
630.0 IMPUESTO CORRIENTE	7.209,33-	7.162,93-
630.1 IMPUESTO DIFERIDO	514,25	0,00
D) RESULTADO DEL EJERCICIO (C+20)	21.939,64	21.452,47


D. Francisco Sánchez-Cantalejo López
23.798.105-M


D. Juan Fernando Hernández Herrera
74.740.277-Y


D. José Manuel Martín Estévez
23.805.662-H


D. Francisco David Martín Alonso
23.793.007-J

En contra

D. Luis José García Llorente
02.515.256-E