

RADIO TELEVISIÓN DE MOTRIL SL  
Listado de cuentas anuales (Pérdidas y Ganancias)

Pág. 1

Ejercicio: 2023, Periodo: Apertura-Diciembre (Euros)


| (Debe) Haber  | Ejercicio 2023     | Ejercicio 2022     |
|---|--------------------|--------------------|
| <b>1. Importe neto de la cifra de negocios.</b>                                       | <b>28.732,56</b>   | <b>63.971,09</b>   |
| 700 VENTAS DE MERCADERÍAS   | 0,00               | 63.971,09          |
| 705 PRESTACIONES DE SERVICIOS   | 28.732,56          | 0,00               |
| <b>2. Variación de existencias de productos terminados y en curso de fabricación.</b> | <b>0,00</b>        | <b>0,00</b>        |
| <b>3. Trabajos realizados por la empresa para su activo.</b>                          | <b>0,00</b>        | <b>0,00</b>        |
| <b>4. Aprovisionamientos.</b>   | <b>0,00</b>        | <b>0,00</b>        |
| <b>5. Otros ingresos de explotación.</b>  | <b>725.760,53</b>  | <b>706.870,53</b>  |
| 740 SUBVENCIONES, DONACIONES Y LEG. A LA EXP  | 724.110,53         | 704.110,53         |
| 759 INGRESOS POR SERVICIOS DIVERSOS   | 1.650,00           | 2.760,00           |
| <b>6. Gastos de personal.</b>   | <b>687.862,41-</b> | <b>645.828,74-</b> |
| 640 SUELDOS Y SALARIOS  | 533.655,81-        | 517.349,05-        |
| 642 SEGURIDAD SOCIAL A CARGO DE LA EMPRESA  | 152.556,60-        | 125.719,69-        |
| 649 OTROS GASTOS SOCIALES   | 1.650,00-          | 2.760,00-          |
| <b>7. Otros gastos de explotación.</b>  | <b>51.172,08-</b>  | <b>65.753,45-</b>  |
| 621 ARRENDAMIENTOS Y CÁNONES  | 1.175,00-          | 5.146,00-          |
| 622 REPARACIONES Y CONSERVACIÓN   | 2.822,98-          | 2.833,99-          |
| 623 SERVICIOS DE PROFESIONALES INDEPENDIENT.  | 20.507,30-         | 19.372,79-         |
| 625 PRIMAS DE SEGUROS   | 2.793,20-          | 2.827,95-          |
| 626 SERVICIOS BANCARIOS Y SIMILARES   | 753,49-            | 514,85-            |
| 627 PUBLICIDAD, PROPAGANDA Y RELACIONES PUBL  | 705,72-            | 1.008,00-          |
| 628 SUMINISTROS   | 2.432,45-          | 3.039,53-          |
| 629 OTROS SERVICIOS   | 8.008,25-          | 17.839,62-         |
| 631 OTROS TRIBUTOS  | 750,58-            | 1.342,67-          |
| 634 AJUSTES NEG. EN LA IMPOSICIÓN INDICERCTA  | 11.223,11-         | 11.828,05-         |
| 639 AJUSTES POS. EN LA IMPOSICIÓN INDIRECTA   | 0,00               | 0,00               |
| 650 PERDIDAS DE CRED. COMERC. INCOBRABLES   | 4.840,52-          | 0,00               |
| 794 REVERSIÓN DETERIORO CRÉDITOS OP. COMERC.  | 4.840,52           | 0,00               |
| <b>8. Amortización del inmovilizado.</b>  | <b>11.320,32-</b>  | <b>9.016,34-</b>   |
| 680 AMORTIZACIÓN DEL INMOVILIZADO INTANGIBLE  | 875,35-            | 543,90-            |
| 681 AMORTIZACIÓN DEL INMOVILIZADO MATERIAL  | 10.444,97-         | 8.472,44-          |
| <b>9. Imputación de subvenciones de inmovilizado no financiero y otras.</b>           | <b>0,00</b>        | <b>0,00</b>        |
| <b>10. Excesos de provisiones.</b>  | <b>0,00</b>        | <b>0,00</b>        |
| <b>11. Deterioro y resultado por enajenaciones del inmovilizado.</b>                  | <b>90,49-</b>      | <b>363,66-</b>     |
| 671 PÉRDIDAS PROC. INMOVILIZADO MATERIAL  | 90,49-             | 363,66-            |
| <b>12. Diferencia negativa de combinaciones de negocio</b>                            | <b>0,00</b>        | <b>0,00</b>        |
| <b>13. Otros resultados</b>   | <b>582,56-</b>     | <b>133,76-</b>     |
| 678 GASTOS EXCEPCIONALES  | 618,25-            | 408,82-            |
| 778 INGRESOS EXCEPCIONALES  | 35,69              | 275,06             |
| <b>A) RESULTADO DE EXPLOTACIÓN (1+2+3+4+5+6+7+8+9+10+11+12+13)</b>                    | <b>3.465,23</b>    | <b>49.745,67</b>   |
| <b>14. Ingresos financieros</b>   | <b>0,00</b>        | <b>0,00</b>        |
| a) Imputación de subvenciones, donaciones y legados de carácter financiero            | 0,00               | 0,00               |
| b) Otros ingresos financieros   | 0,00               | 0,00               |
| <b>15. Gastos financieros</b>   | <b>0,00</b>        | <b>0,00</b>        |
| <b>16. Variación de valor razonable en instrumentos financieros</b>                   | <b>0,00</b>        | <b>0,00</b>        |
| <b>17. Diferencia de cambio</b>   | <b>0,00</b>        | <b>0,00</b>        |
| 768 DIFERENCIAS POSITIVAS DE CAMBIO   | 0,00               | 0,00               |
| <b>18. Deterioro y resultado por enajenaciones de instrumentos financieros</b>        | <b>0,00</b>        | <b>0,00</b>        |


RADIO TELEVISIÓN DE MOTRIL SL  
Listado de cuentas anuales (Pérdidas y Ganancias)


Pág. 2


Ejercicio: 2023, Periodo: Apertura-Diciembre (Euros)


| (Debe) Haber   | Ejercicio 2023 | Ejercicio 2022 |
|--|----------------|----------------|
| 19. Otros ingresos y gastos de caracter financiero           | 0,00           | 0,00           |
| a ) Incorporación al activo de gastos financieros            | 0,00           | 0,00           |
| b) Ingresos financieros derivados de convenios de acreedores | 0,00           | 0,00           |
| c) Resto de ingresos y gastos                                | 0,00           | 0,00           |
| B) RESULTADO FINANCIERO (14+15+16+17+18+19)                  | 0,00           | 0,00           |
| C) RESULTADO ANTES DE IMPUESTOS (A+B)                        | 3.465,23       | 49.745,67      |
| 20. Impuestos sobre beneficios                               | 1.020,87-      | 12.538,62-     |
| 630.0 IMPUESTO CORRIENTE                                     | 1.020,87-      | 12.538,62-     |
| D) RESULTADO DEL EJERCICIO (C+20)                            | 2.444,36       | 37.207,05      |


  
D.ª Luisa María García Chamorro  
23.791.008-S

  
D. Juan Fernando Hernández Herrera  
74.740.277-Y

  
D. Francisco Sánchez-Cantalejo López  
23.798.105-M

  
D. José Manuel Martín Estévez  
23.805.662-H

  
D. Francisco David Martín Alonso  
23.793.007-J

  
D. Luis José García Llorente  
02.515.256-E